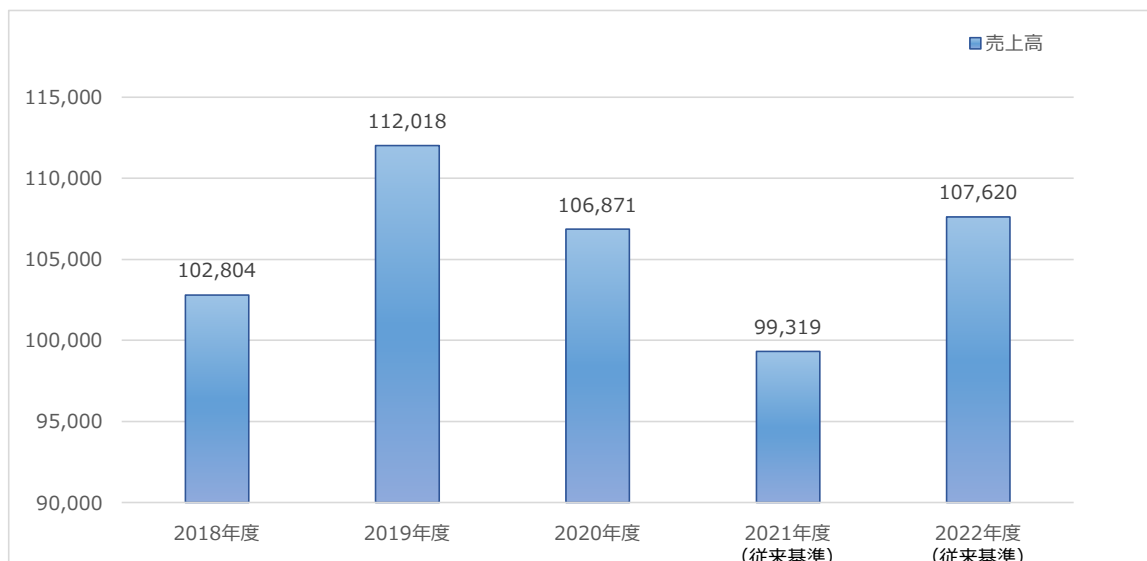


◆ 売上高の推移

(単位：百万円)



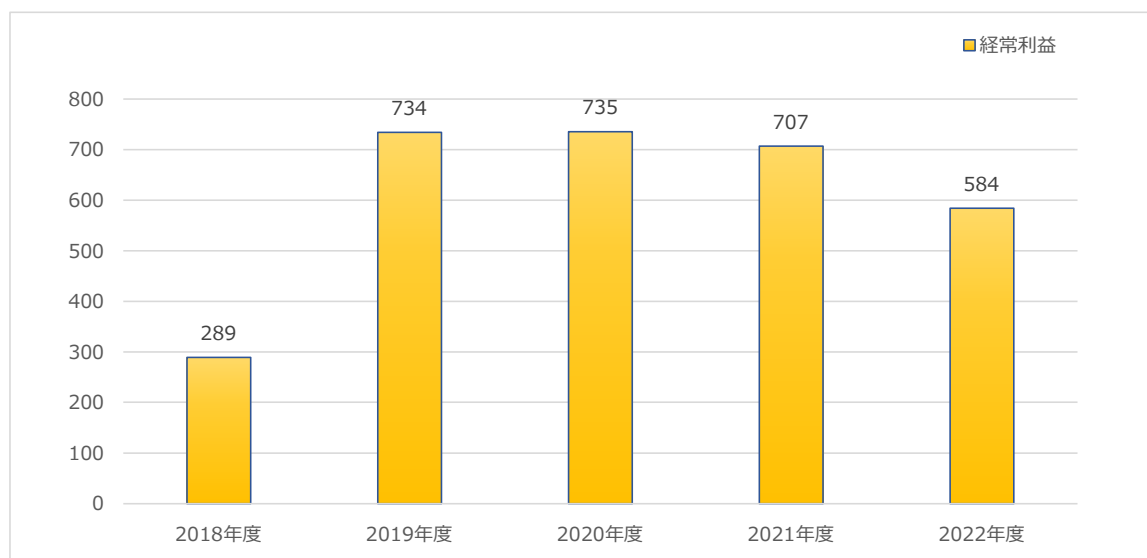
(単位：百万円)

	2018年度	2019年度	2020年度	2021年度	2022年度
売上高	102,804	112,018	106,871	99,319	107,620

※2021年度より「収益認識に関する会計基準」を適用しており、2022年度の適用後の売上高は2,045百万円である。

◆ 経常利益の推移

(単位：百万円)

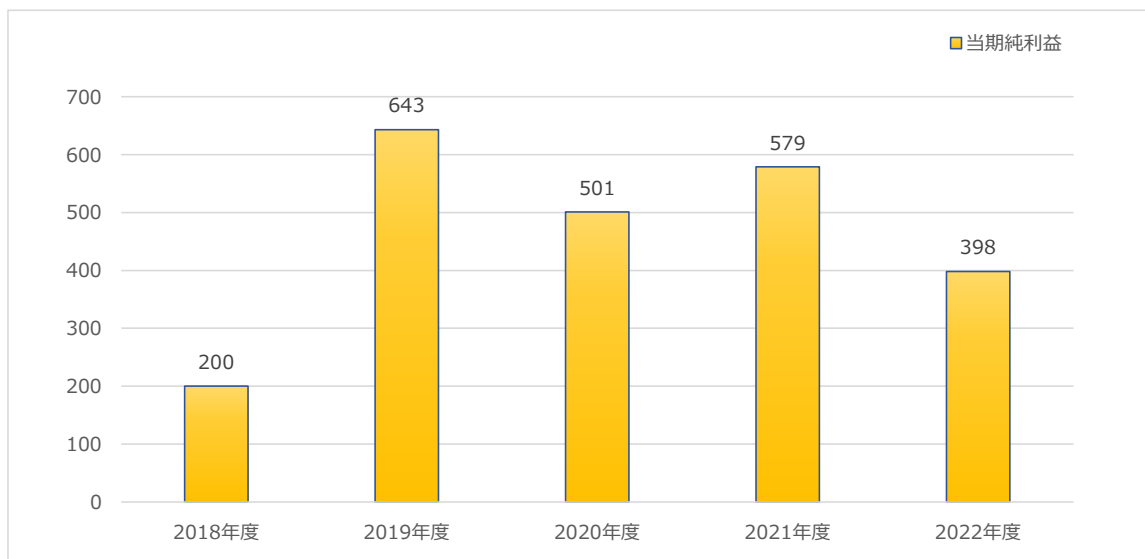


(単位：百万円)

	2018年度	2019年度	2020年度	2021年度	2022年度
経常利益	289	734	735	707	584

◆ 当期純利益の推移

(単位：百万円)

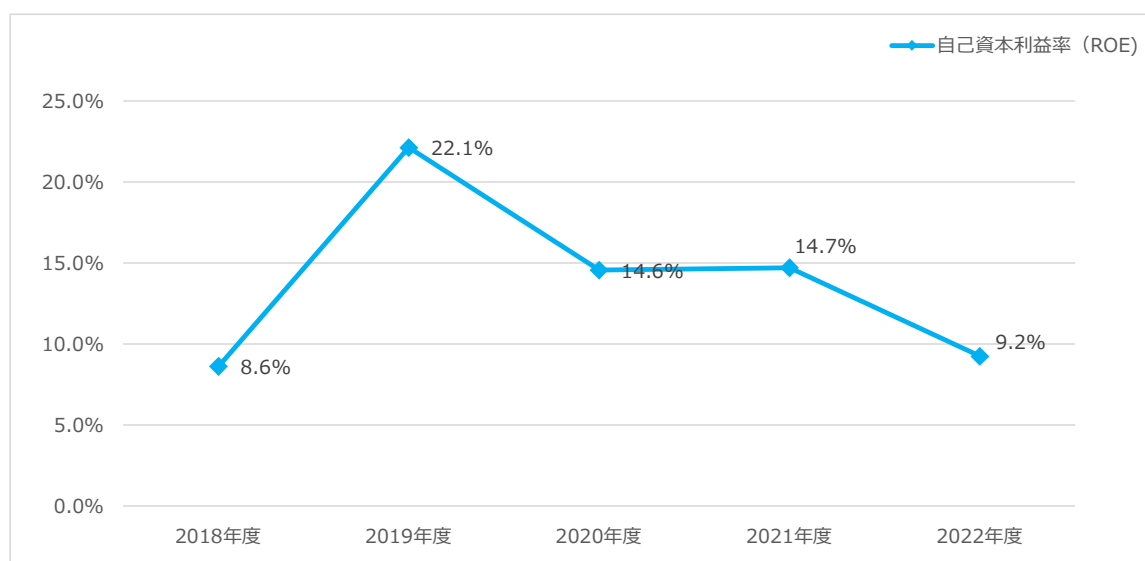


(単位：百万円)

	2018年度	2019年度	2020年度	2021年度	2022年度
当期純利益	200	643	501	579	398

◆ 自己資本利益率 (ROE) の推移

(単位：%)

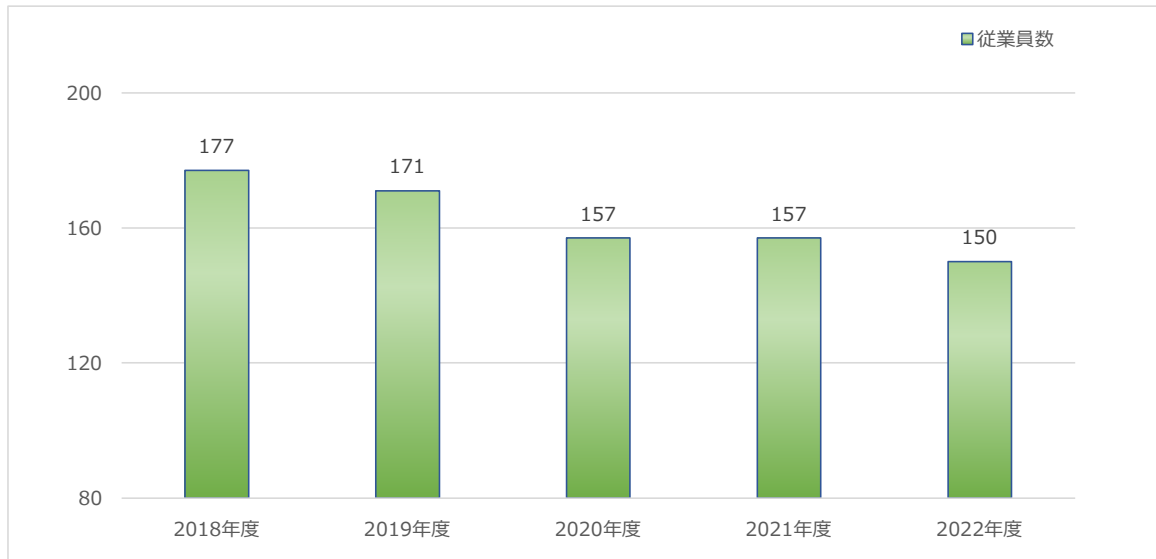


(単位：%)

	2018年度	2019年度	2020年度	2021年度	2022年度
自己資本利益率 (ROE)	8.6%	22.1%	14.6%	14.7%	9.2%

◆従業員数の推移

(単位：人)



(単位：人)

	2018年度	2019年度	2020年度	2021年度	2022年度
従業員数	177	171	157	157	150