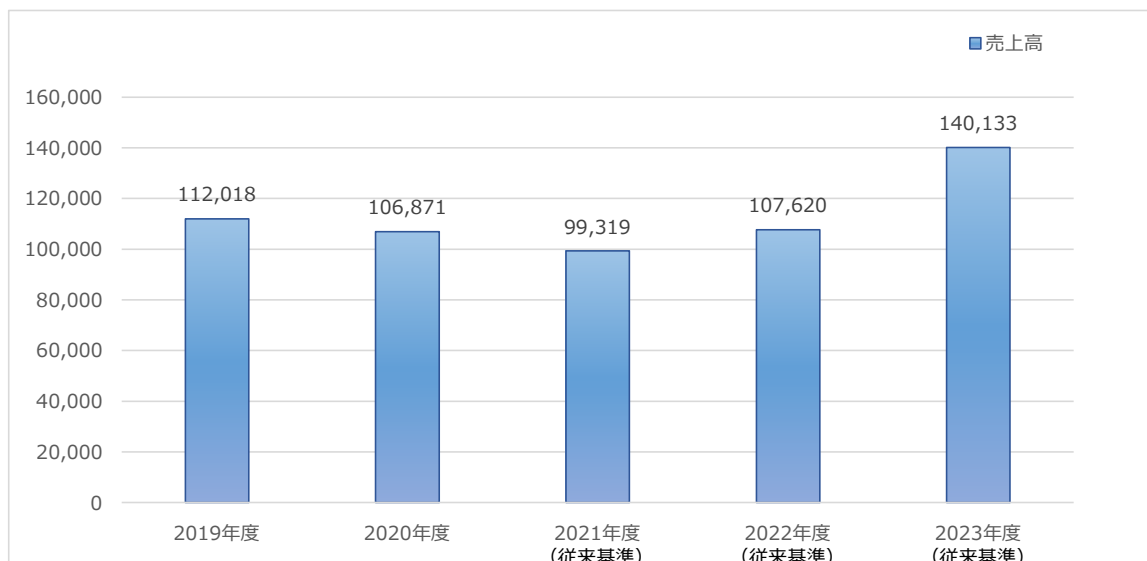


◆ 売上高の推移

(単位：百万円)



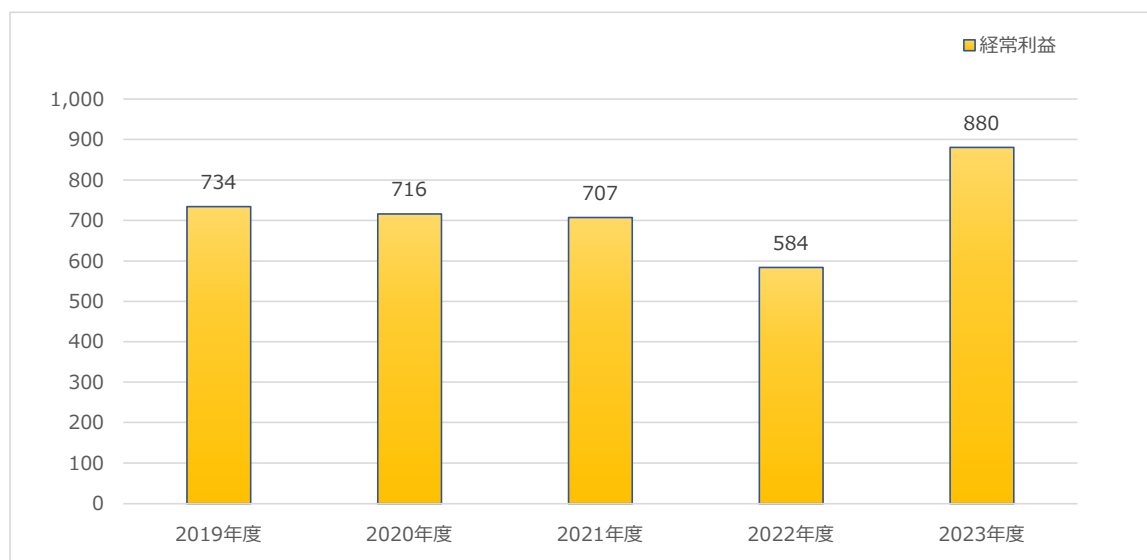
(単位：百万円)

	2019年度	2020年度	2021年度	2022年度	2023年度
売上高	112,018	106,871	99,319	107,620	140,133

※2021年度より「収益認識に関する会計基準」を適用しており、2023年度の適用後の売上高は2,262百万円である。

◆ 経常利益の推移

(単位：百万円)

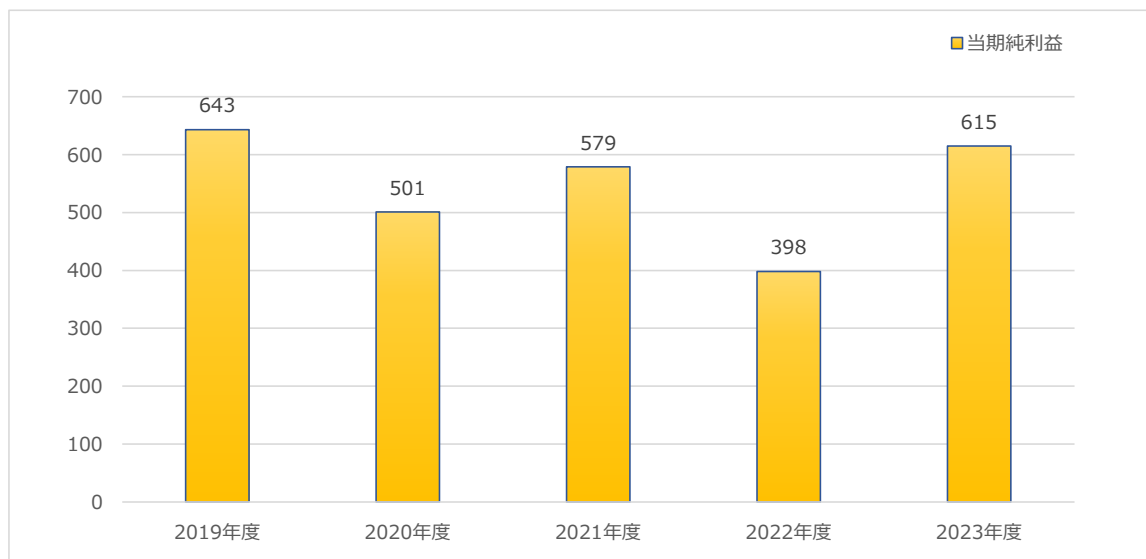


(単位：百万円)

	2019年度	2020年度	2021年度	2022年度	2023年度
経常利益	734	715	707	584	880

◆ 当期純利益の推移

(単位：百万円)

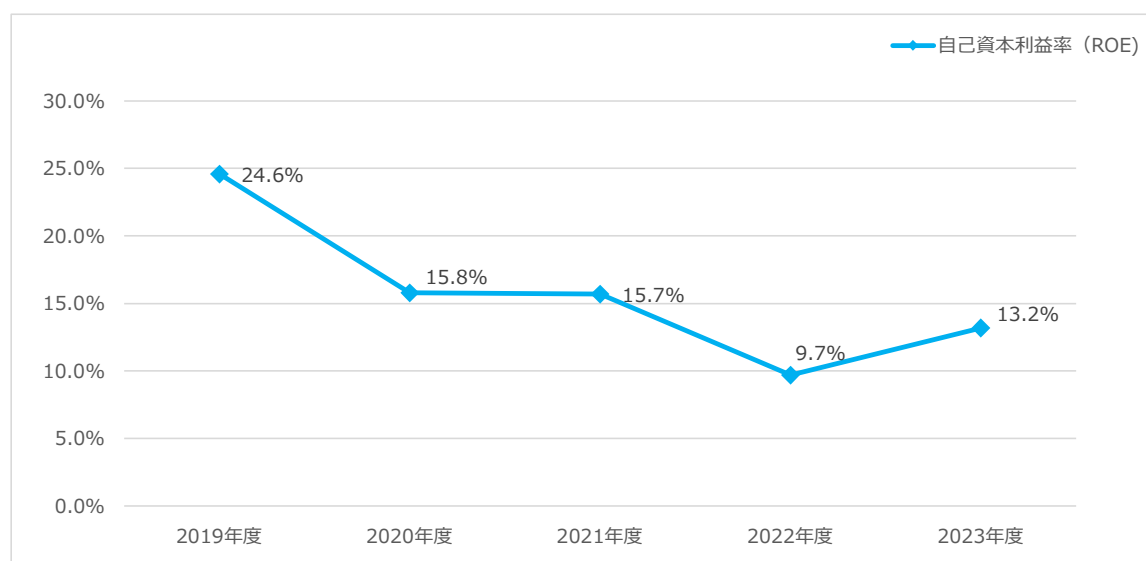


(単位：百万円)

	2019年度	2020年度	2021年度	2022年度	2023年度
当期純利益	643	501	579	398	615

◆ 自己資本利益率 (ROE) の推移

(単位：%)



(単位：%)

	2019年度	2020年度	2021年度	2022年度	2023年度
自己資本利益率 (ROE)	24.6%	15.8%	15.7%	9.7%	13.2%